

Anleitung Second-Hand-Börse HTC Schwarz-Weiss Neuss

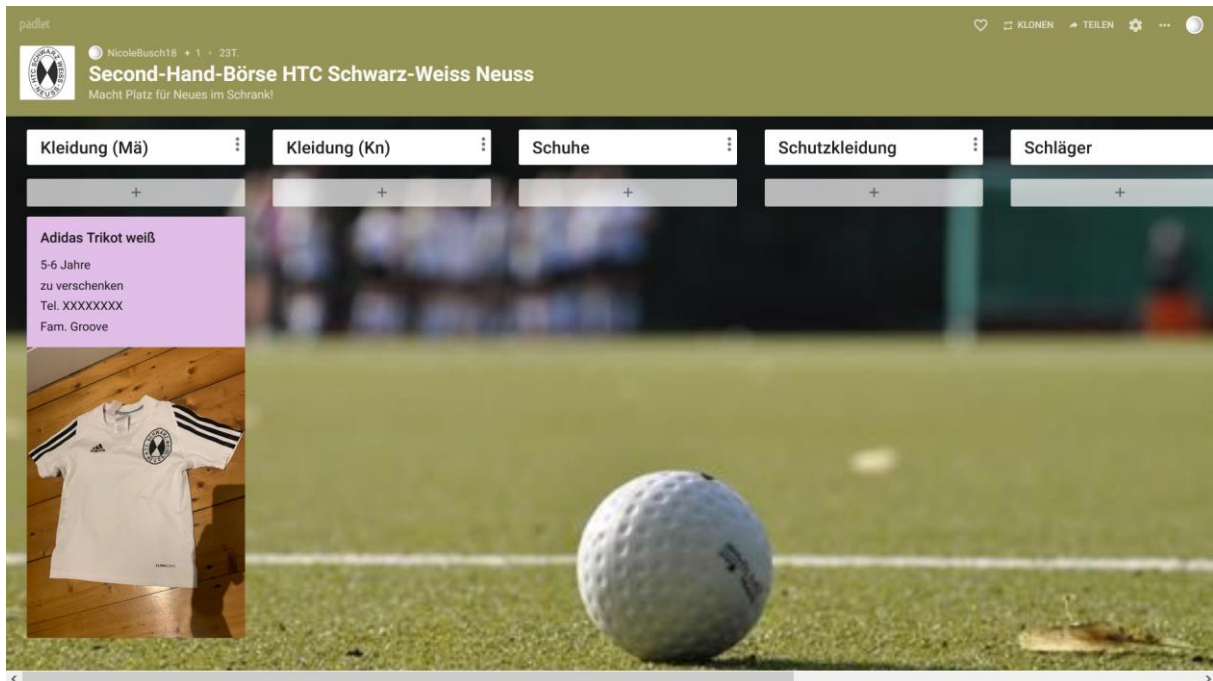
Unter folgender URL oder über den Link auf der Web-Seite des Clubs erreicht ihr unsere Second-Hand-Börse:

<https://padlet.com/htcneuss/SecondHand>

Das **Password** erhaltet ihr über die Mannschaften bzw. das Vereinsbüro.

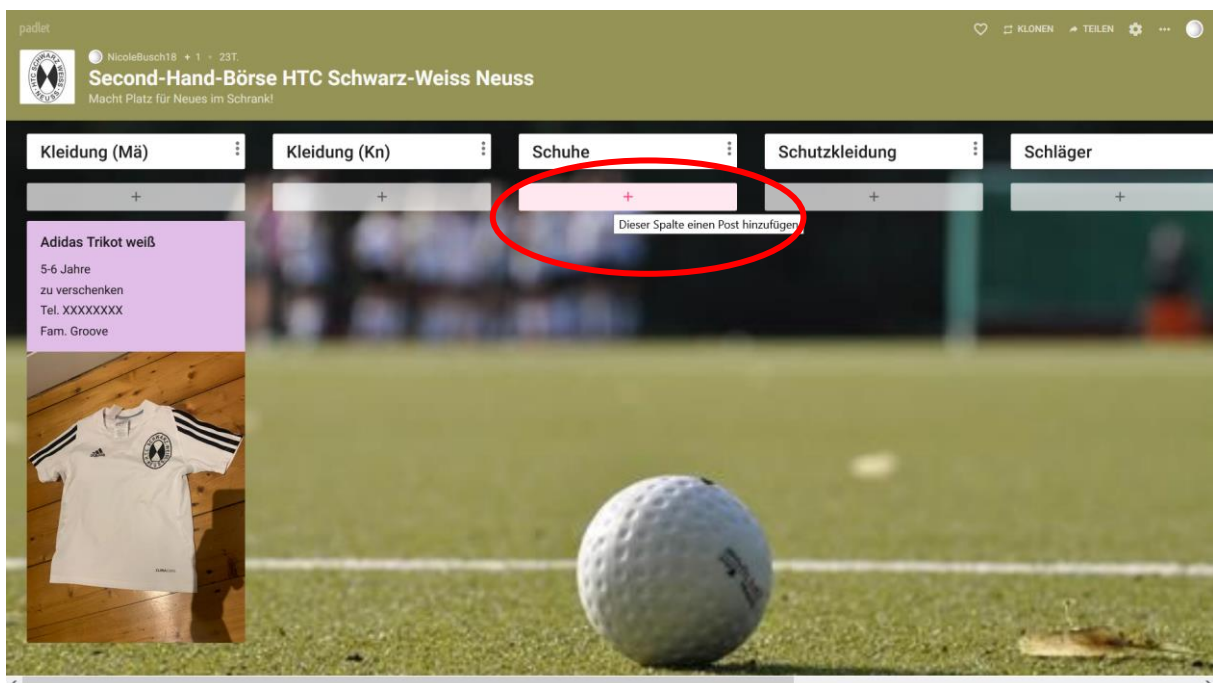
Und so funktioniert es

- Jedes Clubmitglied kann auf unserer digitalen Pinnwand Dinge zum Verschenken, Tauschen etc. anbieten.



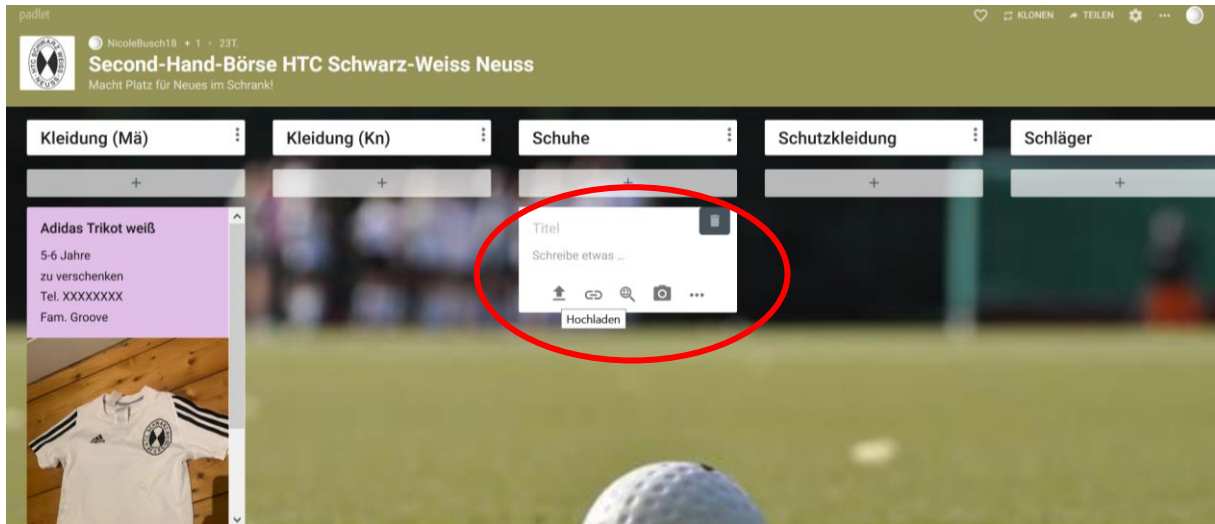
Dazu erstellt man einen neuen Post in der entsprechenden Rubrik:

- Auf das + unter dem Rubrikenamen klicken (siehe Bild)



Dort Informationen eintragen:

- Titel, Beschreibung, Kontakt, Bild, Link etc. hinzufügen (Symbole unten)

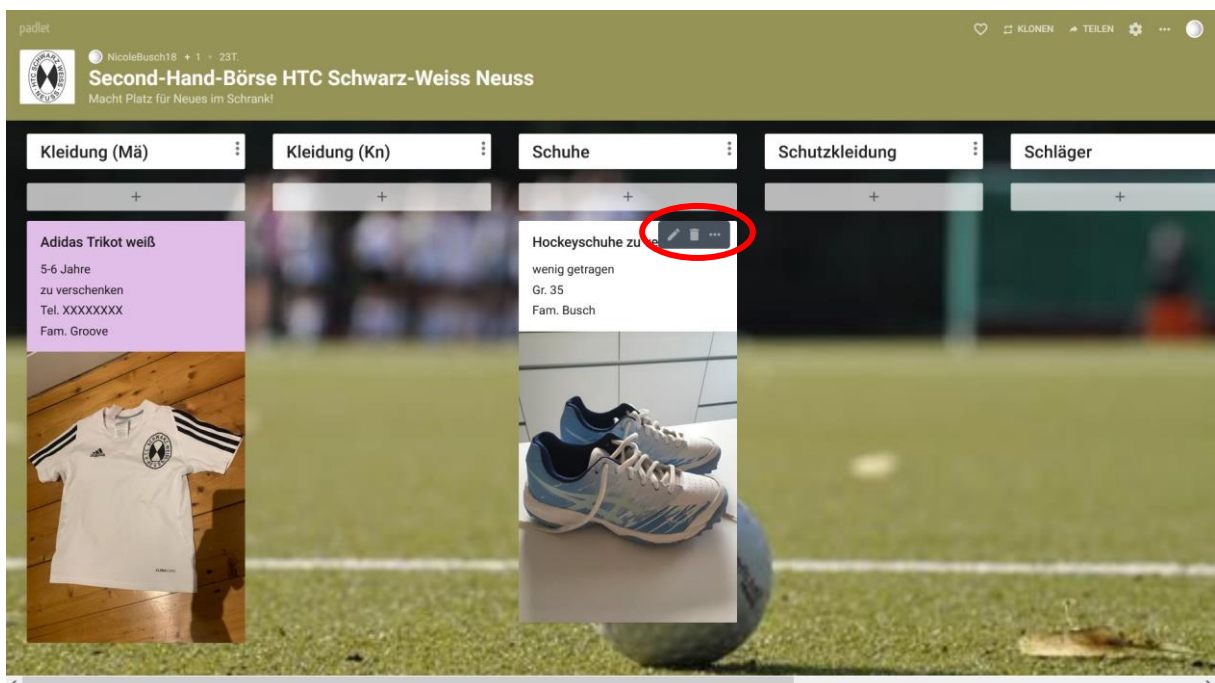


Änderungen werden automatisch gespeichert. Speichern der Einträge und Ausloggen aus der Seite ist nicht nötig.

Später kann der Post immer wieder bearbeitet werden (Ändern, Löschen etc.) (siehe Bild unten)

- Dafür die rechte obere Ecke des Posts anklicken (Stift, Müllleimer, drei Punkte ...)

Wichtig! Zum späteren Bearbeiten/Löschen muss man sich mit **demselben Gerät** einloggen, mit welchem der Post erstellt wurde, um als „Besitzer“ des Posts erkannt zu werden!



Wichtig:

Nicht mehr aktuelle Einträge sollten unbedingt umgehend von den Erstellern **gelöscht** werden!

Einträge **älter als einen Monat** werden vom Administrator gelöscht. Sollten Sie noch aktuell sein, müssen Sie geändert/aktualisiert oder neu eingestellt werden.

Und jetzt... viel Spaß beim Tauschen, Verschenken, etc. ... und Platz machen im Schrank!!!